



Citroën Jumpy

Talla M BlueHDi 120 S&S 6v Control


2022 | 20.209 Km | 88 KW (120 CV) | Diesel | Manual

Precio al contado
25.400 €

340 € / mes
25.400 € Precio financiando




Principales especificaciones

 Fecha de matriculación
30/9/22


 Matrícula
E5903MBM


 Km
20.209 Km

 Combustible
Diesel

 Transmisión
Manual

 Cilindrada
1499 cc

 Puertas
4

 Plazas
3

 Color
BLANCO ICE

 Carrocería
Furgoneta

Descripción

GRUPO MOSANCAR, Concesionario Oficial SPOTICAR Y KIA OKASION
Nuestros vehículos cumplen con los certificados de calidad y compromisos de nuestras marcas.

Precio válido para autónomos y empresas, consultar precio particulares

- Llévatelo 14 días o 1.000 km y si no te convence nos lo devuelves*
- Precio final, SIN SORPRESAS. Ahí puede estar la diferencia con otros anuncios
- Garantía Oficial del fabricante hasta 36 meses desde la fecha de matriculación
- Envíos gratuitos a tu provincia
- Vehículos Desinfectados Certificados.
- Gestión a tu medida, ¡Tú eliges. video llamada, WhatsApp, teléfono,!
- Déjanos asesorarte y te encontraremos la mejor financiación.
- Aceptamos vehículo a cambio.

El precio puede estar sujeto a financiación, consúltenos.

Las especificaciones sobre equipamiento, modelo y/o precio no tienen carácter de oferta y NO constituyen base de futuro contrato al poder contener algún error.

Consulta nuestro stock en <https://www.mosancar.com/vehiculos>



Equipamientos

- Faros antiniebla
- Banqueta Delantera Pasajero Dos Plazas
- Radio multimedia R5.0 (RCC) con phone projection y
- RUEDA SEG HOMOGENEA
- AIRE ACONDICIONADO

Acabado interior

- Acabado CONTROL (clasificación JATO: base B1)
- Dos plazas (2+0)
- Plazas: 2
- Cuatro altavoces
- Toma/s de 12v en la zona de carga y los asientos delanteros
- Cuentarrevoluciones
- Tapizado del suelo: habitáculo en plástico o goma
- Mampara de panel sólido de ancho completo y altura completa
- Sujeción de carga con ganchos
- Cierre centralizado con mando a distancia
- Dos reposacabezas en asientos delanteros ajustables en altura
- Asientos de tela (material principal) y de tela (material secundario)
- Asiento delantero del conductor individual, ajuste longitudinal manual y ajuste manual en altura con ajuste manual del respaldo, asiento delantero del acompañante individual y ajuste longitudinal manual con ajuste manual del respaldo
- Volante en material plástico ajustable en altura y en profundidad
- Guantero
- Sujetavasos en los asientos delanteros
- Elevalunas eléctricos delanteros con dos de ellos de un solo toque
- Rueda de repuesto con llanta en acero de tamaño normal
- Encendido automático luces emergencia

Seguridad

- ABS
- Testigo de cinturones (dos)
- Airbag frontal del conductor, airbag frontal del acompañante desconectable
- Cinturón de seguridad delantero en asiento conductor y acompañante con pretensores
- Control de estabilidad
- Distribución electrónica de la frenada
- Dos airbags

Multimedia y audio

- Equipo de audio con radio AM/FM, RDS y radio digital 0 y radio reproduce MP3
- Ordenador de viaje con velocidad media, consumo medio, consumo instantáneo y autonomía
- Bluetooth (incluye música por 'streaming')
- Conexión para: USB delantero, 1 y 0



Confort

- Control de crucero
- Altura (mm): 1895
- Control electrónico de tracción
- Tablero de instrumentos analógico y digital
- Regulación de los faros con ajuste de altura manual
- Dirección asistida
- Compartimentos bajo el asiento del acompañante
- Suspensión delantera tipo McPherson o similar con barra estabilizadora mediante muelle helicoidal con ruedas independientes, suspensión trasera de brazos tirados longitudinales con barra estabilizadora mediante muelle helicoidal con ruedas independientes
- Aire acondicionado
- Limpiaparabrisas delantero con intermitencia variable
- Start/Stop parada y arranque automático
- Limitador de velocidad

Dimensiones

- Dimensiones exteriores: 4.959 mm de largo, 1.920 mm de ancho, 1.895 mm de alto, 150 mm de altura libre sobre el suelo sin carga, 3.275 mm de batalla, 1.630 mm de ancho de vía delantero, 1.618 mm de ancho de vía trasero, 12.400 mm de diámetro de giro entre bordillos, 1.153 mm de voladizo posterior, 2.204, 2.010, 86,8 y 79,1
- Longitud (mm): 4959
- Anchura (mm): 1920
- Dimensiones zona de carga: 2.512 mm de longitud, 1.628 mm de anchura, 1.258 mm de anchura entre pasos de rueda, 1.397 mm de altura, 613 mm de altura hasta el nivel de la carga, 5.300 litros de carga, volumen de carga (l) - as. traseros colocados: 3.200 y propia del fabricante
- Mampara de protección de altura completa y anchura completa

Ficha técnica

- Tracción delantera
- Cubicaje (cm³): 1499
- Cilindros: 4
- Velocidad máxima (km/h): 160
- Potencia de 120 CV (CEE) 88 kW @ 3.500 rpm (potencia max) 300 Nm de par máximo @ 1.750 rpm (par max) potencia con combustible primario
- Transmisión de tipo manual con cambio totalmente manual de seis marchas con palanca en el salpicadero
- Velocidades: 6
- Pesos: 2.650 kg (peso máximo admisible), 1.789 kg (peso en vacío), 1.800 kg (peso máximo remolcable con freno), 750 kg (peso máximo remolcable sin freno), 1.500 kg (peso máximo sobre eje delantero), 1.500 kg (peso máximo sobre eje trasero), 861 kg (peso máximo en zona de carga), 75 Kg (peso conductor para fabricante), peso útil incl cond , 861 Kg (peso útil incluido conductor) y 1.864 Kg (peso en vacío incluido conductor) (medición: EU)
- Mantenimiento principal cada 40.000 km, 24 meses
- Fecha introducción de la versión: 22 abr 2016 y del modelo: 22 abr 2016
- Motor de combustión
- Primer eje trasero



Acabado exterior

- Puertas: 4
- Paragolpes delantero y trasero en negro/gris (no pintado)
- Acceso a la zona de carga por: Puerta trasera lado pasajero de tipo deslizante 935 mm de ancho, 1.241 mm de alto y 0 grados de ángulo de apertura, acceso a la zona de carga por: Puerta posterior de tipo giratoria de doble hoja 1.282 mm de ancho, 1.220 mm de alto y 180 grados de ángulo de apertura
- Faros con lente de superficie compleja, bombilla halógena y luz larga con bombilla halógena
- Pintura solida
- Retrovisor exterior del conductor y acompañante con ajuste eléctrico desempañable
- Puerta conductor y pasajero con bisagras delanteras

Prestaciones

- Cuatro frenos de disco siendo dos ventilados
- Motor de 1,5 litros (1.499 cc) , cuatro cilindros en línea con cuatro válvulas por cilindro, 75,0 mm de diámetro, 84,8 mm de carrera y relación de compresión: 16,0 16,0
- Compresor: uno de tipo turbo
- Alimentación : diésel "common rail"
- Termómetro de temperatura exterior
- Prestaciones: 160 km/h de velocidad máxima
- Neumáticos delanteros y traseros de 16 pulgadas de diametro, 215 mm de ancho, 65 % de perfil y índice de velocidad: H con índice de carga: 98
- Sistema de ventilación con filtro de pólen
- Llantas delanteras y traseras en acero de 16 pulgadas de diámetro y 7,0 pulgadas de ancho 40,6 y 17,8
- Sistema de servofreno de emergencia
- Indicador de baja presión de los neumáticos
- Freno mano electrónico
- Filtro de partículas
- Control de arranque en pendiente
- Recuperación de la energía
- Reducción catalítica selectiva

Información básica

- Información de la versión: número última lista de precios: Mayo 2022, fecha de comunicación: 29 abr 2022, fase/generación: 3, Version id: 768.414.116, fuente de los precios: interna, N1 y 01 may 2022
- Carrocería tipo furgón con cabina sencilla y 4 puertas, techo tipo serie, batalla larga normal, volante al lado izquierdo, código de plataforma: EMP2, carrocería & puertas (local): furgón de 4 puertas
- Norma de emisiones EU6 D y C
- Combustible: diésel y Combustible primario: diésel
- Depósito principal de combustible: 69 litros
- Capacidad depósito (l): 69
- Consumo de combustible (WLTP ICE): 6,2 l/100km (mixto), 16,1 km/l (mixto), 1.113 Km de autonomía (combinado), 6,0, 6,7, 16,7, 14,9, 39 y 35
- Estado de los datos: actualizado (colores y tapicerías), actualizado (datos leasing), actualizado (contenido opciones), actualizado (precio opciones), actualizado (precios) y sólo datos de los catálogos (especificaciones)

Otros

- Emisiones WLTP ICE, 163,0, 159,0 y 177,0
- Garantía anticorrosión: 60 meses distancia ilimitada km
- Garantía completa del vehículo: 36 meses y ilimitada km
- Garantía de asistencia en carretera: 36 meses distancia ilimitada km
- Garantía de la pintura: 36 meses distancia ilimitada km
- Garantía del motor y mecanismos de tracción: 36 meses y ilimitada km
- Garantía total vehículo - fabricante: 36 meses y ilimitada km
- Garantía tren motriz - fabricante: 36, ilimitada y ilimitada
- Gastos de transporte fijos : 515,99 € (515,99 excluyendo IVA) incluyendo 0 litros de combustible
- Impuestos: I.V.A. (21%) y 5.748,83
- Puerto de carga USB delantero
- Sistema eléctrico 12



*Esta ficha fue generada automáticamente al solicitar su descarga y fue creada el día 01/09/2024. La información contenida en esta ficha de producto tiene exclusivamente fines informativos. El precio, descripción y equipamientos del vehículo pueden estar sujetos a posibles variaciones. Consulta con nuestros asesores para confirmar cualquier información de las condiciones comerciales y contractuales.